

## MONTAGEANLEITUNG

**BOBSTYLE®**

**Artikel-Bezeichnung:**

Handprotektoren  
GSX-S 1000 F

**Bestellnummer:**

6536012

### Inhalt des Befestigungssatzes:

Nr.	Beschreibung	Menge
1	Handprotektoren	2
2	Halter in Fahrtrichtung links	1
3	Halter in Fahrtrichtung rechts	1
4	Inbusschraube M6x20mm	2
5	Flansch-Mutter M6	2
6	Gummiringe	2
7	Stahlhülsen	2
8	Inbusschraube M6x70mm	2
9	U-Scheibe für M6 Schraube	3
10	Lenkerendstück	2
11	Lenkerhülse	2
12	Spannfutter M6	2
13	Spannhülse	2
14	Mutter M6	2




\* Wir empfehlen bei dieser Mutter Schraubensicherung zu verwenden.

### Montage der Handprotektoren:

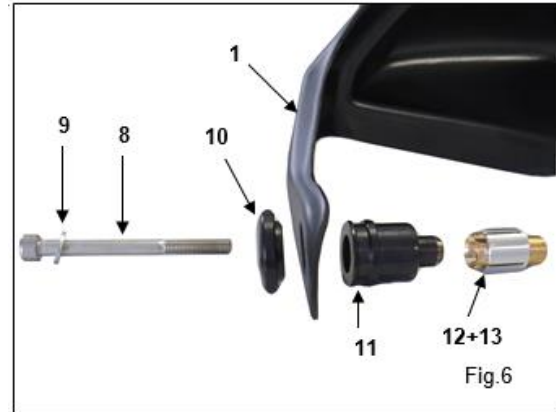

1. Demontieren Sie die Original-Lenkerenden.
2. Demontieren Sie nun die Sicherungsmutter an der Unterseite der Bremshebelbefestigung. Legen Sie den Halter in Fahrtrichtung rechts (3) von unten an den Bremshebeladapter an und fixieren Sie diesen an der Originalschraube mittels der M6 Mutter (14).



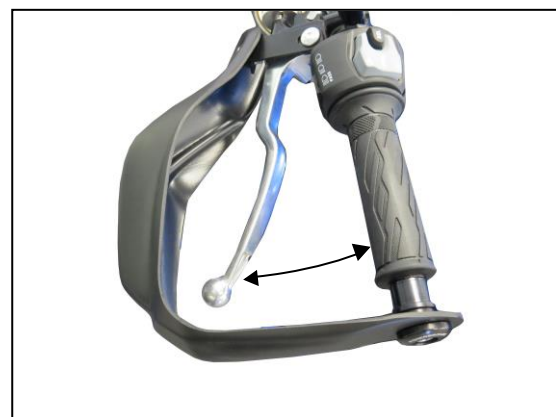
3. Demontieren Sie nun am Kupplungshebel die Befestigungsschraube, legen Sie zuerst eine U-Scheibe (9) und den Halter in Fahrtrichtung links (2) auf den Adapter und führen Sie die Originalschraube wieder komplett bis nach unten durch. Sichern Sie die Schraube mittels der M6 Mutter (14).



4. Setzen Sie die Gummiringe (6) und Stahlhülsen (7) in die Bohrungen der Handprotektoren ein. Befestigen Sie dann die Montageteile (8)-(13) zur Lenkerendbefestigung an den äußeren Bohrungen der Handprotektoren, setzen dies dann in das Lenkerende ein und befestigen Sie die Handprotektoren locker am Lenker.



5. Richten Sie nun die Handprotektoren und die Halter zueinander aus und fixieren Sie die Handprotektoren mittels der Inbusschraube M6x20mm (4) und Mutter (5) an den Haltern. Prüfen Sie nun die volle Funktionsfähigkeit der Brems- u. Kupplungshebel und ziehen Sie dann alle Schrauben fest an.



**Achtung!**  
**Wichtiger**  
**Montagehinweis**

- Bei zu fester Verschraubung besteht Materialbruchgefahr
  - Beachten Sie hierzu die Anzugsdrehmomente für die Originalteile
  - Bitte überprüfen Sie den problemlosen Lenkeinschlag
- Bitte beachten Sie, daß wir uns technische Änderungen vorbehalten.

Stand:  
12.09.2017

Bodystyle ist ein eingetragenes Warenzeichen der  
FECHTER DRIVE Motorsport GmbH